使用说明书

电火锅

单生

四年品质
生活美学传承者

Century of excellence
Joy of life

一使用产品前请仔细阅读本使用说明书，并妥善保管

SINCE
1996

广东华生智能电器有限公司（生产）
生产厂家：广东顺德峰鹰市电器有限公司
生产地址：佛山市顺德区容桂街道容边社区高新区（容桂）
华天南一路2号12座301之一
全国统一服务热线：400-0539-422
网址：www.whpot1996.com

目录

前言 …… 2
一、注意事项 …… 2
二、产品规格 …… 3
三、产品电气原理图 …… 4
四、产品示意图 …… 4
五、操作说明 …… 5
六、保养与维护 …… 6
七、常见故障及排除方法 …… 6
八、食品接触材料清单表 …… 7
九、环保清单 …… 8
十、售后服务 …… 9
十一、保修卡 …… 10

前言

感谢您选用本公司产品,请在使用前仔细阅读本说明书。
谢谢合作！

一、注意事项

1、本产品严禁儿童以及肢体不健全、无自理能力的老人或精神上有障碍的人单独操作使用，当使用电器时有儿童在近，必须采取严格防范措施，请勿将本产品置于儿童能触及的地方，以免发生烫伤。
2、本产品在饮用温度使用，严禁任何非法用途，不适当用途或未遵守本说明书使用引起故障，本公司将不负任何责任，此等故障或伤害不在保修范围内。
3、请单独使用10A或以上带接地的插座，插头需牢固连接入插座，以防接触不良而导致过热引起隐患，引发短路或火灾等危险。
4、使用前后，请拔掉电源插入还是插座，以免引起误动作，造成意外的危险。
5、使用本产品时请放置在平坦的桌面或台面上，不要靠近易热物品，也不可以放置在易被电磁上被烫，产品工作时应设法保持通风，切勿放置不要挡离开，以免发生意外。要注意保持产品干燥稳定，防止锅体经常时间保持内外或热油脂黏飞溅现象。
6、不可用尖锐物或锋利的工具在电器表面敲磨，压痕，以免影响性能，不要将金属等异物插入散热孔或插座中，以免造成损坏或触电危险。
7、请用产品放置于耐高温的平稳台面上使用，不要靠近火源，热源以及任何易燃物，以防引起电器起火，烫伤或火灾。
8、使用本产品时，加水量不要超过内胆一半，否则沸腾后水可能会溅出（溅出物温度很高，或者水溅入到插座内导致短路现象发生）。
9、当产品使用完毕后，在移动电器前请先拔出电源插头，切勿用电源线，插头及塑机直接从水中或其他液体中，以免发生触电及损坏产品。
10、产品工作中，切勿触摸透明玻璃盖，手要远离蒸汽排放孔，防止触摸高热内部，烫伤蒸汽及发热部件烫伤身体。
11、工作完成后，请及时拔出电源插头，用产品清理杯子注应置到安全的地方，若不及时拔出电源插头会使产品长期带电进入待机状态，这样会收大物耗的产品寿命，甚至引起烧坏及火灾事故。
12、锅内菜肴食物工作沸腾完成后产禁非腐蚀其他产品的起移盖，容易造成溢出而或者食体及其它危险!
13、产禁超出本产品能耗，请勿水中或其水清洗，以免内电路短路，引起危险及触电发生。
14、若产品出现任何故障，请与本公司或其所在品牌授权经销商或售后网点，用户切不可自行修理，为了避免电气危险，请不要自行拆卸和维修。
15、如果电源软线损坏，必须用专用软线或从其制造商或维修部买到的专用软件来更换。

警告：请勿将不要超过一半容量工作，避免溅伤溢出发烫烫着发生危险。

声明：请在合使用方法中，加热元件表面仍有余热，请勿触摸。

二、产品规格

产品名称	电火锅	产品型号	HP-603
额定功率	1000W	产品型号	WS-823
额定电压	220V~	额定频率	50Hz
执行标准	GB/T 4706.1-2024 GB/T 4706.19-2024		

三、产品电气原理图

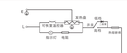

四、产品示意图

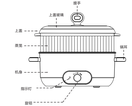

特别声明：本产品知识技术升级，外观更改，功能优化等变更，请以实物为准。

五、操作说明



操作步骤

1、按钮开关指示灯"关"位置，为断电状态，机器不工作。
2、按钮开关指示灯"▲"位置，加热功率为小功率，指示灯亮机器工作。
3、按钮开关指示灯"▲▲"位置，加热功率为全功率，指示灯亮机器工作。
4、本产品有温控和加热器保护装置保护装置，请先拔打开开关指示灯常亮，当温度超过产品预设的安全温度上限时，安全装置会自动断电，温度下降后温度装置自动恢复，当温控恢复正常时，产品工作。
5、当出现异常情况，请立即拔出电源插头，并联系售后部电保护。

六、保养与维护

1、每次使用完毕，请先拔掉电源插头，让锅冷却至常温后再用百洁布或钢丝球清洁干净，接着用干洁屑布反复擦拭。
2、产禁非使用机和电器接入水中清洗，避免产品内部无器件损坏，建议备用放入本中使用。
3、产禁使用钢丝球等具有伤不粘涂层的硬物进行清洗产品，若不慎将锅内不粘涂层划伤，或使用时间较长出现内不粘涂层易脱落现象，都不会影响产品的正常使用，但会使加产品寿命变短。
4、使用外中性清洁剂或清水进行清洗内部和锅盖，请不要使用溶剂，稀释剂等腐蚀，工具等损伤锅盖表面内部，然后用清洁布反复擦拭多次，擦干后放置通风处晾风干。

七、常见故障及排除方法

异常现象	产生原因	检查要点及排除
指示灯不亮，无法工作	电源没有接通，或电源插头没插到位	检查开关插头，插座电源引线是否完好，接触是否可靠牢固
	指示灯灯芯损坏，内部线路断了脱落	送售定修更换修理
	发热组件烧坏，内部连接断开	送售定修更换修理
食物溢出	食物或水量过多	关机，减少食物或水量
指示灯亮，无法工作	锅的内及水或者食物导致产品处于干燥，干烧保护功能自动关闭电源	关闭机盖晚凉开关，过锅的内及八温度的冷水

八、食品接触材料清单表

食品接触材料清单表

部件名称	材质	标准
上盖/机身/蒸笼	食品级PP料	GB4806.7-2023
模具/型片	不锈钢304	GB4806.9-2023
玻璃	高温钢化玻璃	GB4806.5-2016
内部涂层	高温涂层	GB4806.10-2023
密封圈	食品级硅胶	GB4806.10-2025

注：1.特殊使用说明:请严格遵照说明书及产品所带附件使用说明书产品，上述部件应按与本产品接触可的日常烹饪配菜使用，2.本产品食品接触用部件包括在上表中，部分松型可能不及个别材料，以实际产品为准。

九、环保清单

产品中有害有害物质的名称及含量

部件名称	有害有害物质或元素								
	汞	镉	铅	六价铬 (Cr6)	多溴联苯 (PBB)	多溴二苯醚 (PBDE)	邻苯二甲酸二丁酯 (DBP)	邻苯二甲酸二辛酯 (DEHP)	邻苯二甲酸丁苄酯 (BBP)
塑料件	○	○	○	○	x	x	○	○	○
五金件	x	○	x	x	○	○	○	○	○
发热体组件	x	○	○	○	○	○	○	○	○
电源线组件	x	○	○	○	x	x	○	○	○
温控器	x	x	x	x	○	○	○	○	○
玻璃件	x	x	x	○	○	○	○	○	○
橡胶	x	x	x	x	○	○	○	○	○

注：生产日期后（有效年限产品有有效使用期或使用寿命法）的使用，在此期间使用期内的正常使用过程中不会出现有害物质泄漏，使公有有害物质的泄漏或释放的风险。

本表格依据SJ/T 11364的规定编制。
○：表示该有害物质低于或等于所有同类材料中的含量百分比0.1%的限量要求。
x：表示该有害物质至少在该部件的某一均质材料中的含量超过GB 26572规定的限量要求。
注：以上标"○"、"x"的部件中,部分含有有害物质超出含量不得超过全国统一标准的部件。
声明：随着产品的技术革新与改进,与本产品相同型号的说明书会有所更改。
更新部分可不行通知，本说明书更正的所有型号均以说明书型号匹配的内容为基础在海外非同说明书或，实际并或或以所有或所产品为准。
由于产品改进，部分参数可能有所更改，更改后的参数以本产品实际为准。
请以本产品实际参数为准。

十、售后服务

本公司产品保修一年，若有出现工作不正常等故障，请就电线可靠服装的线电话:400-0539-422（除节假日休息外，工作时间:上午9:00-12:00,下午13:30-17:30）我们随时或为您服务，华为为您提供配难。

十一、保修卡

保 修 卡

产品型号	
购买日期	
用户姓名	
联系地址	
联系电话	邮 编
经销商	经销商电
经销商地址	邮 编

注：本为产品保修凭证，请妥忆正日起色保修一年（除外收入为因素除外，与日时间有关）。请妥善保管。

消费者告知书

感谢您购买我们的产品。
如果您在使用过程中有任何疑问或需要问题，
可通过以上方式联系我们。
安排客服人员为解决您提供的问题。
并最大程度的满足您的需求！

说明书尺寸:9x12cm
方式：骑马钉
纸张材质：120g铜版纸